





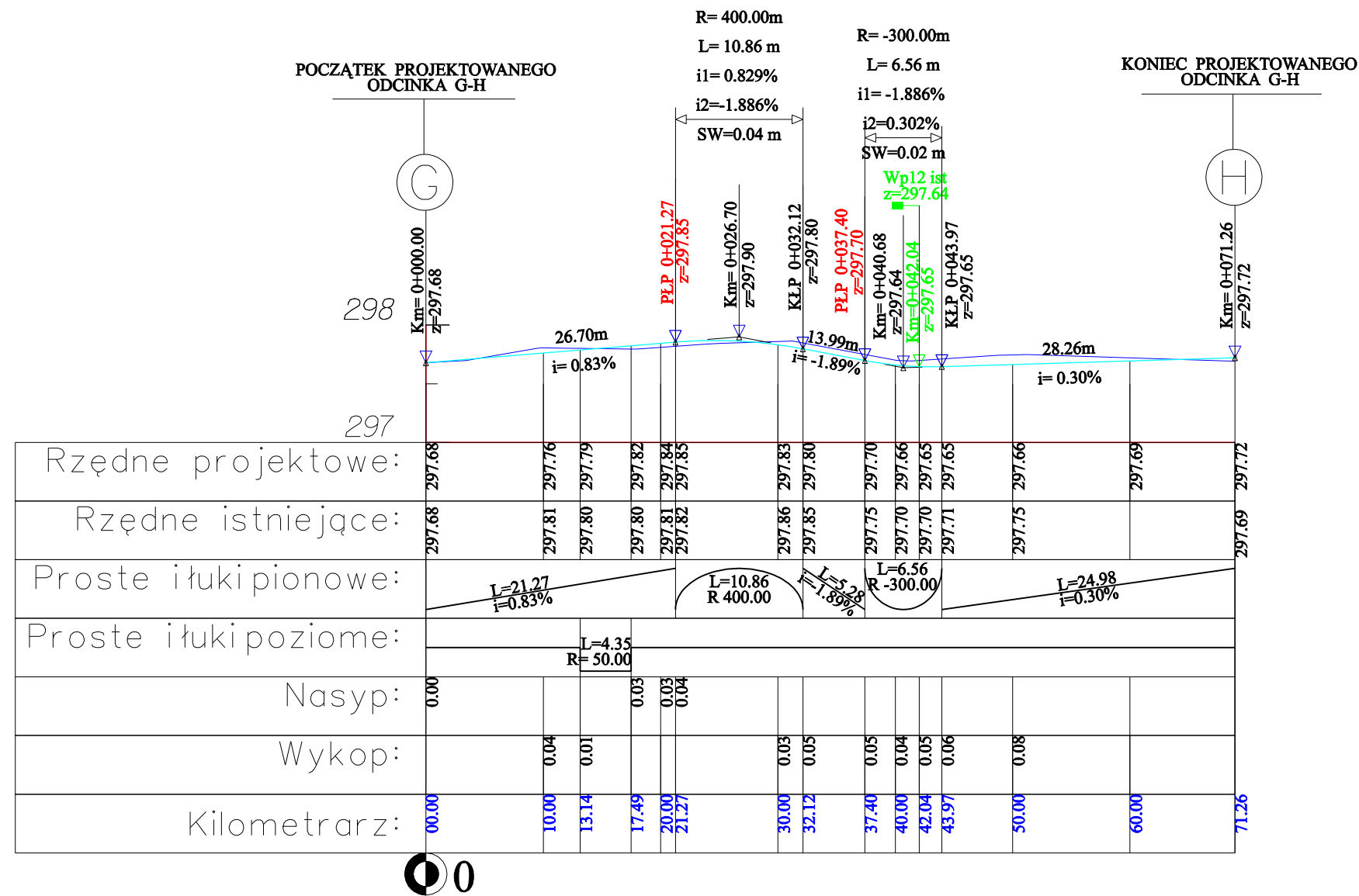
# PROFIL PODŁUŻNY NIWELETY JEZDNI

SKALA 1:50:500

ODCINEK G-H

LEGENDA:

-  IST. TEREN
-  PROJ. NIWELETA JEZDNI
-  PROJ. WPUST DESZCZOWY PRAWY
-  PROJ. WPUST DESZCZOWY LEWY



PRACOWNIA PROJEKTOWANIA I NADZORU mgr inż. Kazimierz STRZELCZYK „DRO-INSTAL” 58-200 DZIERŻONIÓW ul. ŚWIDNICKA 24 tel. (074)645-85-00		SKALA 1:50:500
OBIEKT	"PRZEBUDOWA DRÓG NA OSIEDLU DOMKÓW JEDNORODZINNYCH-OSIEDLE LEŚNE- ul. MODRZEWIOWA, JODŁOWA, ŚWIERKOWA"	DATA 07.2009r.
RYSUNEK	PROFIL PODŁUŻNY NIWELETY JEZDNI G-H	RYS. NR
INWESTOR	GMINA ZĄBKOWICE ŚLĄSKIE	
ASYSTENT PROJ.	Łukasz ANTOSZ	
ASYSTENT PROJ.	Krzysztof STRZELCZYK	
ASYSTENT PROJ.	inż. Robert HEJN	
PROJEKTANT	mgr inż. Kazimierz STRZELCZYK	Upr.bud. UAN-VI-6/3/11/91
KIER. PRACOWNI	mgr inż. Kazimierz STRZELCZYK	Upr.bud. UAN-VI-6/3/11/91